


## Legende

-  Öffentliche Parkplätze (kostenpflichtig)
-  Öffentliches Parkhaus (kostenpflichtig)
-  Beschränkte Parkplätze (nicht öffentlich)
-  abgeschränkte Parkfläche, nur mit Mobilitätskarte
-  Schranke
-  Poller (Zufahrt nur eingeschränkt möglich)
-  Gebäude
-  Haltestelle



-  P<sub>1</sub> Bauingenieurwesen
-  P<sub>2</sub> Parkhaus Lichtwiese
-  P<sub>3</sub> Maschinenbau
-  P<sub>4</sub> Chemie
-  P<sub>6</sub> Botanischer Garten West
-  P<sub>7</sub> Botanischer Garten Ost





## Parken an der TU Darmstadt Lichtwiese / Botanischer

Stand: Juni 2023



### Gäste / Beschäftigte

-  Öffentliches Parken mit Parkschein:  
kostenpflichtig: 0,50 €/30 min,  
max.2,50 €/Tag, Mo–Fr 06:00 – 18:00 Uhr
-  Öffentliches Parken mit Parkschein  
kostenpflichtig: Tagespauschale 2,50 €  
Mo–So 05:30 – 22:30 Uhr
- Gästeparken für Veranstaltungen:  
Reservierungsanfragen über die  
Fachbereiche / Ansprechpartner TU:  
kostenpflichtig: pauschal 2,50€/Tag,  
Steuerung der Schranke für angemeldete  
Gäste per link


### Anlieferungen

-  Anmeldung über die Fachbereiche und  
Ansprechpartner vor Ort, Fernöffnung  
der Schranken für angemeldete Firmen,  
Fahrzeuge möglich
-  P<sub>3</sub> – P<sub>7</sub>

### Studierende

-  Öffentliches Parken mit Parkschein:  
kostenpflichtig, Mo-Fr 06:00-18:00 Uhr
-  Parken mit Semester-Parkausweis für  
Studierende

### Beschäftigte mit Parkberechtigung

-  Parkhaus Lichtwiese:  
von 23:00-5:30 Uhr ist der Zugang zum  
Parkhaus nur mit Mobilitätskarte möglich

 P<sub>1</sub>, P<sub>3</sub> – P<sub>7</sub>